
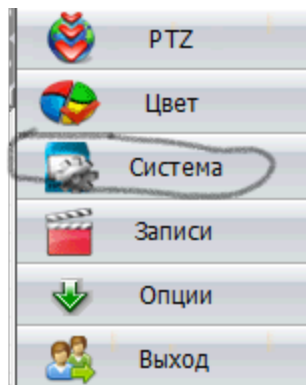
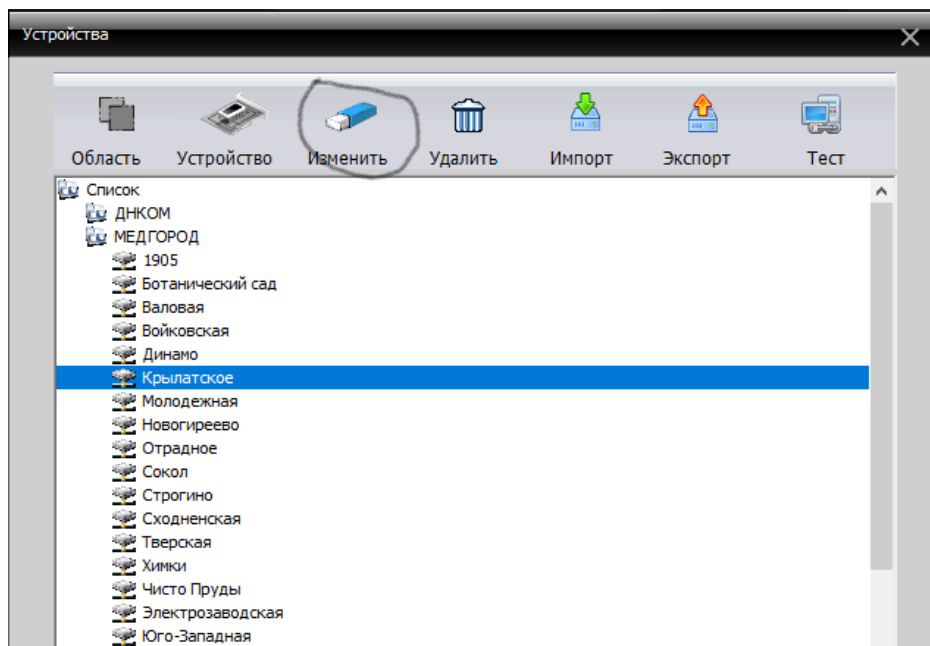


Когда пишут (пример) "Новый порт для подключения 23439". Для камер что подключены через программу CMS.

Нужно сменить порт подключения, делается это в Система → Устройства



Далее вылезает окно с настроенными подключениями. В нём выбираем нужную точку и нажимаем сверху "Изменить".



Вылезет ещё одно окно с настройками подключения, ну и соответственно в поле "Порт" надо изменить число на то, которое вам прислали.

Сохранить

№	IP адрес	Порт	MAC	Модель
---	----------	------	-----	--------

Добавленные Поиск Поиск IPv6 Изменить

Onvif

Имя:

Тип: IP-адрес DDNS ARSP Cloud IPV6

IP-адрес:

Порт:

Пользов.: Пароль:

Область:

Модель:

OK Отмена

Если всё хорошо, то после изменении порта CMS сохранит настройку. Если он не даст сохранить, значит нет связи с регистратором (где хранится архив камер и куда камеры подключаются) и надо обратиться в IT отдел.